

Aura Eđitim Platformu

Okullar ve kurumlar iin markalanabilir dijital eđitim
altyapısı



Kurumsal Tanıtım Dokümanı

Versiyon 1.0 | 01.03.2026

Aura Developers

İçindekiler

Dokümanın bölüm yapısı

1

Platform nedir, ne işe yarar

2

Kimler için

3

Özellikler ve modüller

4

Demo Paneli

5

Nasıl çalışır

6

Lisans sistemi nasıl işler

7

Güvenlik ve veri

8

Uygulama ve panel görselleri

9

İletişim

Platform Nedir?

Kısa ve net konumlandırma

Aura Eğitim Platformu; okulların, kurumların ve yerel yönetimlerin öğrenciler için dijital test, gelişim takibi ve eğitim yönetimi süreçlerini tek merkezden yürütebildiği kapsamlı bir eğitim teknolojisi altyapısıdır.

Platform; öğrenci mobil uygulaması, kurum yönetim portalı, merkezi admin paneli, lisans yönetimi, analitik raporlama ve kurumlara özel markalama desteğini bir arada sunar.

Temel amaç

Öğrencilerin düzenli test çözmesini sağlamak, gelişimlerini ölçülebilir hale getirmek ve kurumların eğitim süreçlerini dijital ortamda daha verimli yönetmesine yardımcı olmak.

KISA KONUMLANDIRMA

Aura; white label desteği, çok kurumlu yapı, lisans yönetimi ve analitik raporlama özellikleriyle kurumlara kendi markaları altında ölçeklenebilir bir eğitim teknolojisi çözümü sunar.

Kimler İin?

Kurum tiplerine gre kullanım alanları

Hedef kitle	Kullanım senaryosu
Okullar	ğrenci, ğretmen, sınıf ve lisans ynetimini tek panelden yapmak isteyen zel okullar, kolejler ve eđitim kurumları.
Belediyeler	Birden fazla okul veya eđitim merkezini tek çatı altında ynetmek isteyen belediye eđitim birimleri.
zel okul sahipleri	Kendi markasıyla dijital eđitim uygulaması sunmak isteyen kurumlar.
Veliler	ğrencinin test performansını ve gelişimini daha grnr, llebilir ve dzenli takip etmek isteyen aileler.

Platform tek okul modelinden belediye gibi ok kurumlu yapılara kadar farklı leklerde konumlandırılabilir.

Özellikler ve Modüller

Portal, uygulama, analitik, white label ve bildirimler



Kurumsal Portal

Okul yöneticileri öğretmen, öğrenci, sınıf ve lisans yönetimini web panelinden yürütür.



Mobil Uygulama

Öğrenciler Android uygulama üzerinden test çözer, sonuçlarını ve gelişimini takip eder.



Analitik

Öğrenci, sınıf ve kurum bazlı kullanım ve başarı verileri raporlanır.



White Label

Kurumlar uygulamayı kendi marka adı, logo ve görsel kimliğiyle kullanabilir.



Bildirimler

Test hatırlatmaları, yeni içerik duyuruları ve kurumsal bilgilendirmeler ile öğrenci yönlendirmesi yapılır.



Admin Paneli

Aura ekibi kurumları, lisansları, içerikleri ve white label yapılarını merkezi olarak yönetir.



PLATFORM EKOSİSTEMİ

Demo Paneli

Web sitesi üzerinden ön inceleme akışı

Aura Eğitim web sitesindeki Demo Paneli, kurumların satış görüşmesi öncesinde yönetim paneli deneyimini ve temel kullanım akışını hızlıca inceleyebilmesi için hazırlanmıştır.

Demo Paneli alanı	Neler incelenebilir
Yönetici paneli	Okul veya kurum yöneticisi bakışıyla panel arayüzü, kurum bilgileri ve temel yönetim akışı görülebilir.
Rol seçimi	Okul müdürü/yönetici, öğretmen ve veli/öğrenci portalı senaryoları için farklı bakış açıları seçilebilir.
Öğrenci ve sınıf yapısı	Kurum içi öğrenci, sınıf ve grup organizasyonunun nasıl kurgulandığı ön izlenebilir.
Raporlama yaklaşımı	Başarı, kullanım ve gelişim verilerinin kurum seviyesinde nasıl takip edildiği gösterilir.
Lisans ve içerik mantığı	Kurumsal kullanımda lisans, içerik ve erişim mantığının nasıl çalıştığı hakkında ön bilgi alınabilir.

NOT

Demo Paneli ön inceleme amaçlıdır. Gelişmiş istatistikler, tam müfredat erişimi, kapsamlı PDF çıktıları ve kurumlara özel yapılandırmalar lisanslı kurumsal kullanım kapsamında değerlendirilir.

Nasıl Çalışır?

Kurulum ve kullanım akışı

1

Kurum veya üst kurum sisteme tanımlanır.

2

Gerekirse kuruma bağlı okullar oluşturulur.

3

Yönetici, öğretmen ve öğrenci hesapları hazırlanır.

4

Sınıflar ve öğrenci grupları tanımlanır.

5

Lisanslar ilgili öğrencilere veya kurumlara atanır.

6

Öğrenciler mobil uygulama üzerinden giriş yapar.

7

Öğrenciler test çözmeye başlar.

8

Kurum yöneticileri portal üzerinden kullanım ve gelişim verilerini takip eder.

9

Aura ekibi sistemi, lisansları ve içerikleri admin panelinden yönetir.

Lisans Sistemi

Kurum, okul veya öğrenci seviyesinde yönetim

Aura Eğitim Platformu lisans bazlı çalışır. Lisans sistemi kurum, okul veya öğrenci seviyesinde yapılandırılabilir; her öğrenciye veya kullanıcı grubuna belirli süreyle kullanım hakkı tanımlanabilir.

Lisans alanı	Nasıl işler
Paket oluşturma	Her kurum için ihtiyaç kapsamına göre lisans paketi oluşturulur.
Atama	Lisanslar öğrencilere, okullara veya kurum yapılarına atanır.
Takip	Kullanım süresi, aktiflik durumu ve lisans miktarı izlenir.
Yenileme	Süresi biten lisanslar yenilenebilir veya yeni paketlerle genişletilebilir.
Çok kurum desteği	Üst kurum altında birden fazla okulun lisansı merkezi olarak yönetilebilir.

ÖLÇEKLENEBİLİR YAPI

Bu yapı sayesinde hem tek okul modeli hem de belediye gibi çok kurumlu yapılar desteklenir.

Güvenlik ve Veri

Yetki, veri ayrımı ve kontrollü erişim

Aura Eğitim Platformu, öğrenci ve kurum verilerinin güvenli şekilde yönetilmesini esas alır. Kurumlar yalnızca kendi yetki alanlarındaki verilere erişebilir; üst kurum yapılarında bağlı okullar merkezi olarak izlenebilir.

- Yetkilendirilmiş kullanıcı erişimi
- Kurum bazlı veri ayrımı
- Öğrenci, öğretmen ve yönetici rollerine göre erişim kontrolü
- Merkezi admin yönetimi
- Lisans ve kullanıcı işlemlerinin kontrollü yürütülmesi
- Veri bütünlüğünü korumaya yönelik sistem yapısı

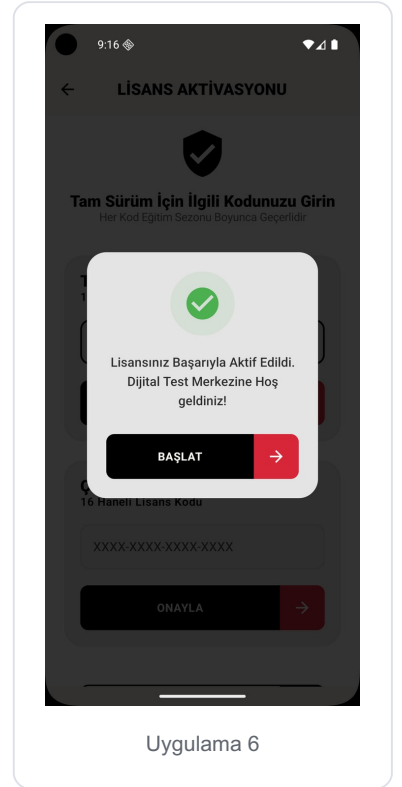
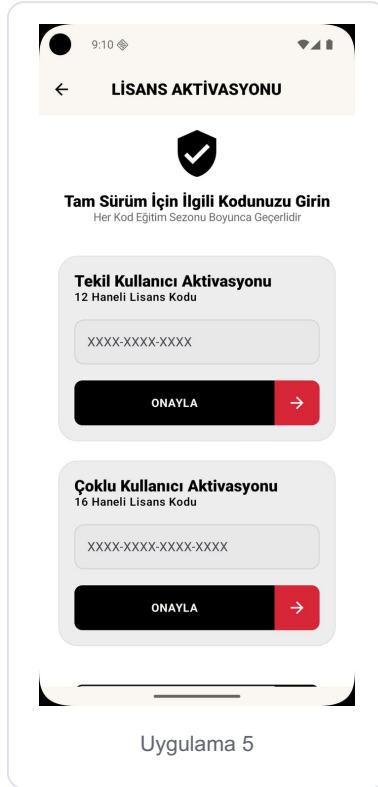
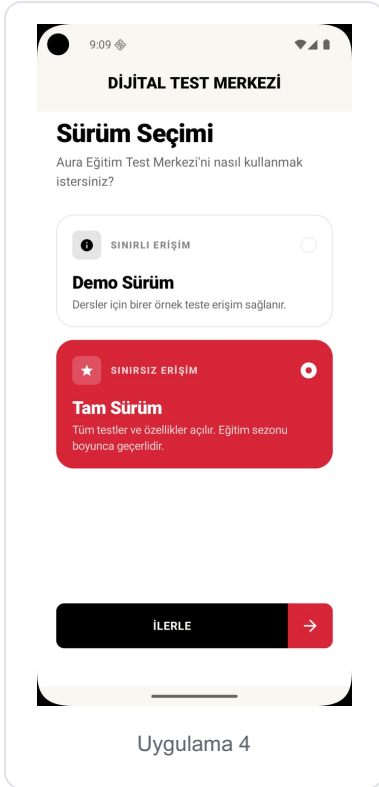
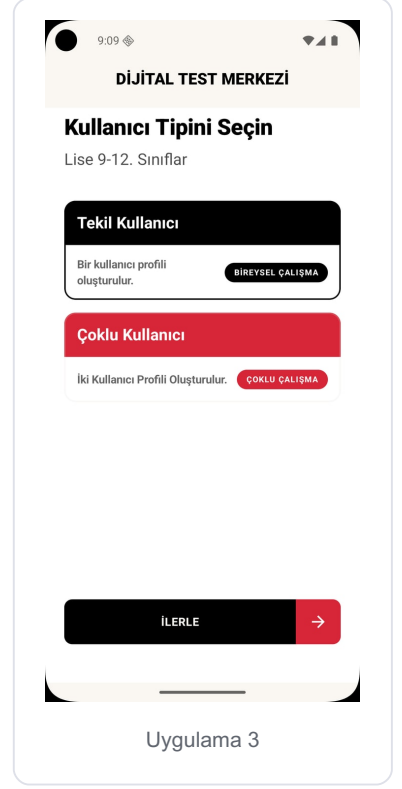
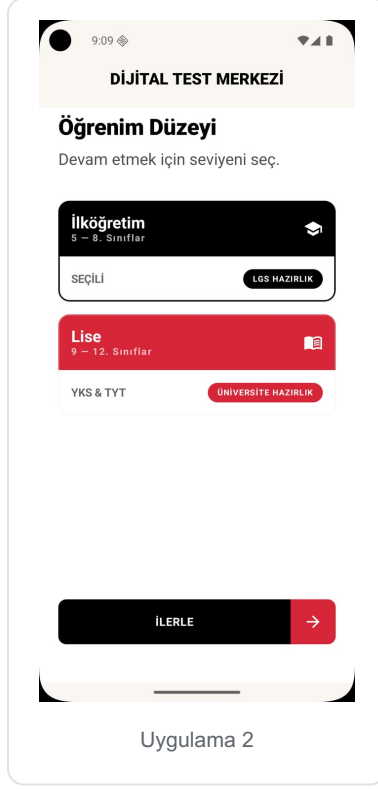



Kurum bazlı sınırlandırma

Her kurum kendi kullanıcıları, lisansları ve öğrencileri üzerinde işlem yapar. Üst kurum modelinde yönetim yetkisi bağlı okulları kapsayacak şekilde yapılandırılır.

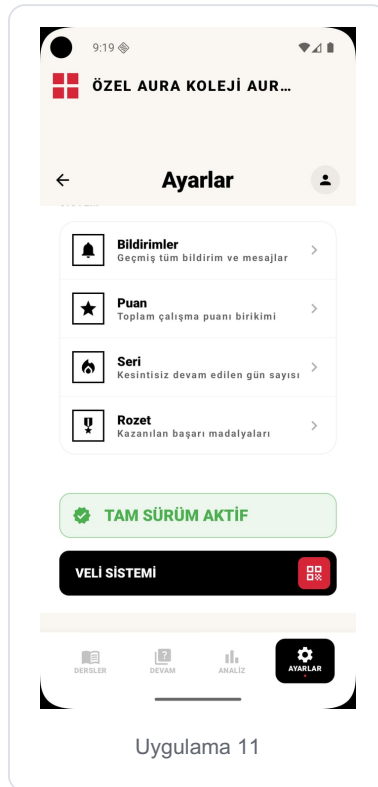
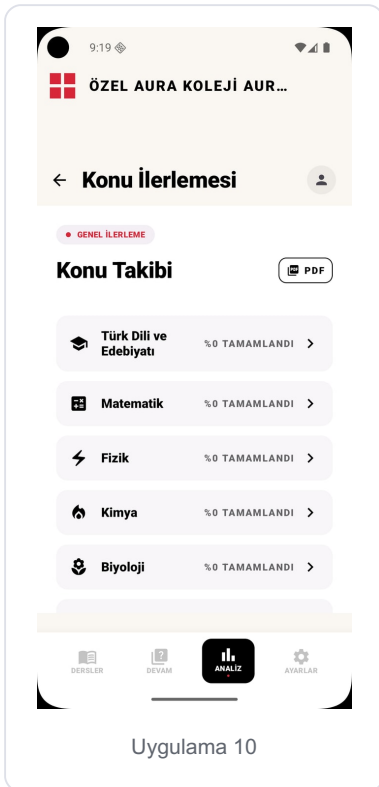
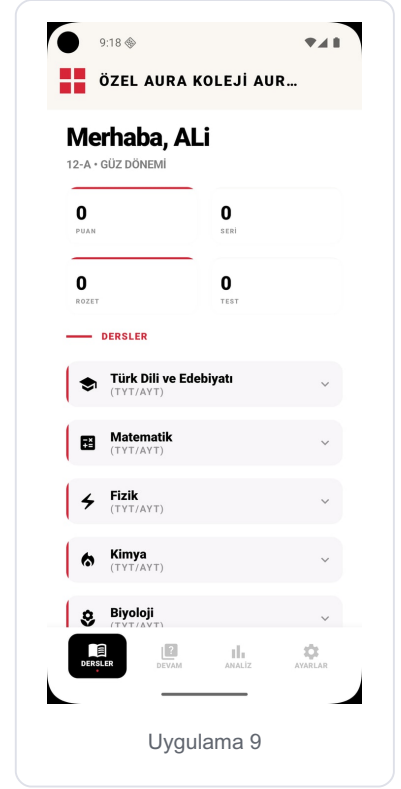
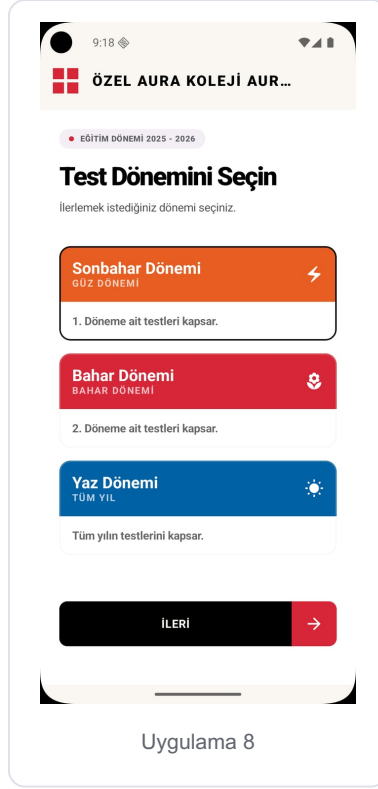
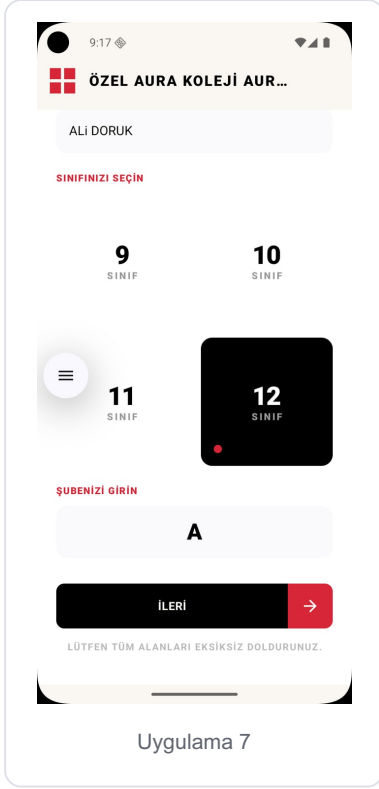
Mobil Uygulama Görselleri 1/2

Öğrenci Android uygulamasından gerçek ekran örnekleri



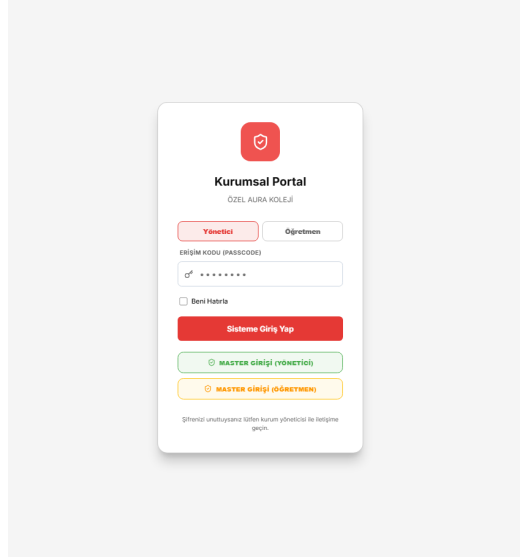
Mobil Uygulama Görselleri 2/2

Öğrenci Android uygulamasından gerçek ekran örnekleri

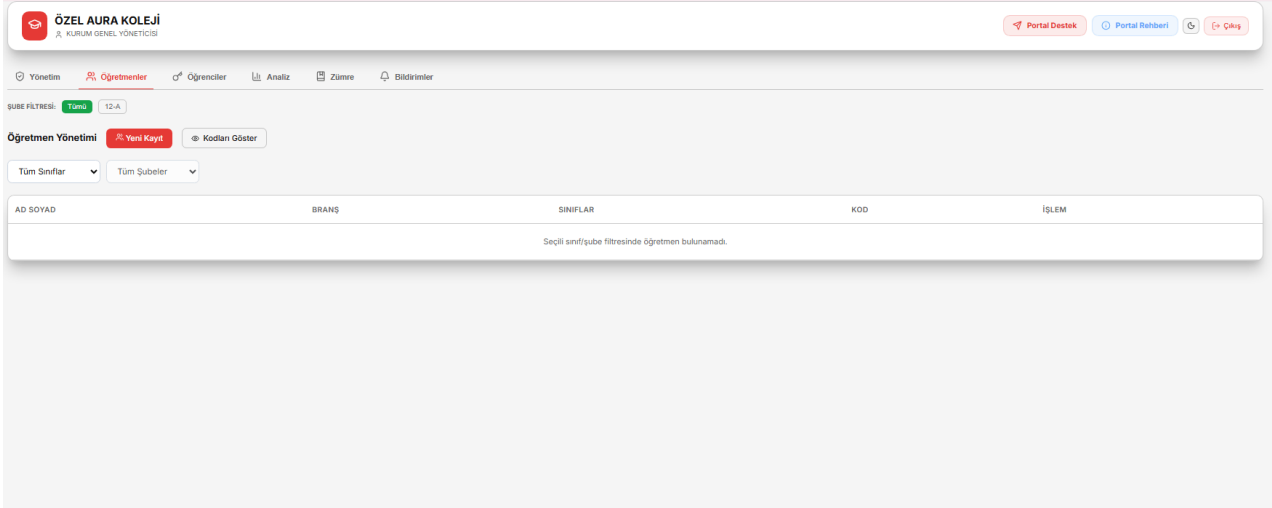


Yönetici Paneli Görselleri 1/2

Kurum ve okul yönetim panelinden gerçek ekran örnekleri



Yönetici 1



Yönetici 2

Yönetici Paneli Görselleri 2/2

Kurum ve okul yönetim panelinden gerçek ekran örnekleri

ÖZEL AURA KOLEJİ
KURUM GENEL YÖNETİCİSİ

Portal Destek Portal Rehberi Çıkış

Yönetim Öğretmenler Öğrenciler Analiz Zümre Bildirimler

SÜRE FİLTRESİ: Tüm 12-A

Alan Müdürleri

Lise Müdürü

Ad Soyad

Lise Müdürü

Kaydet Kod Yenile Kopyala Sil

Durum: Aktif

İlköğretim Müdürü

Ad Soyad

İlköğretim Müdürü

Kaydet Kod Yenile Kopyala Sil

Durum: Aktif

+ Müdür Yardımcıları

Ad Soyad Müdür Yardımcısı Lise

Yardımcı Ekle

AD SOYAD	ALAN	KAPSAM	KOD	İŞLEM
Kayıtlı müdür yardımcısı bulunmuyor.				

Yönetici 3

ÖZEL AURA KOLEJİ
KURUM GENEL YÖNETİCİSİ

Portal Destek Portal Rehberi Çıkış

Yönetim Öğretmenler Öğrenciler Analiz Zümre Bildirimler

SÜRE FİLTRESİ: Tüm 12-A

SINIF: Tüm Sınıflar 12. Sınıf (Tümü)

DERS: Tüm

SINIF BAŞARI ORT.

%0

Genel Doğruluk Oranı

AKTİFLİK ORANI

%100

Aktif Lisans / Toplam

GELİŞİM ORANI

0

En Çok Destek Gelenen Ders

SÜRE YILDIZI

ALİ DÖRUK

Yıldızın En Yüksek Puanı

RAPOR KAPSAMI
Rapor 1 öğrenci ve 0 çözüm kaydı üzerinden oluşturuldu.
Aktif Lisans: 11 | Kapsamın Ders Sayısı: 10 | Ortalama Süre: 0 sn/önce

Tarih: 01.05.2020 | Süre: Tüm | Ders: Tüm

Başarı ve Puan Karşılaştırması

Hakkaki Hybrid Trend

AD

PUAN + TEST — TEST SAYISI

Akademik Gelişim Alanı

DESTEK İSTİYEN KONU

Yeni yok.

Akademik Rapor (PDF)

Ders Bazlı Akademik Özet

Toplam 0 Ders

DERS	TEST	DOĞRU	YANLIŞ	BOŞ	BAŞARI %	ORT. SÜRE
Ders bazlı kayıt bulunamadı.						

Kritik Kazanım Listesi

Eşik: 5/70

ÖNCELİK	DERS	BAŞARI	TEST
Kritik eşik altında ders bulunmuyor.			

Yönetici 4

Öğretmen Paneli Görselleri 1/2

Öğretmen kullanım akışından gerçek ekran örnekleri

ÖZEL AURA KOLEJİ
ÖĞRETMEN

Portal Rehberi Çıkış

Öğrenciler Analiz Test Yükle Zümre Bkldirmeler

SURE FİLTRESİ: Tüm 12.A

Test Oluşturma Modu
1) Görsel Test Oluştur 2) Dış Yarı Test Oluştur

Soru / Test Hazırlayıcı
Yeni çekirdek akış tek modu görsel test (tetimi) üzerine kuruludur. Öğretmen önce soru sayısını belirler, sonra kartları doldurur, en son hedefleyip gönderir.

1) Testi Kur Soru sayısını belirleyin ve sade kart alanlarını oluşturun.
2) Soruları Hazırla Kartlara görsel ve doğru cevap bilgilerini yerleştirin.
3) Gönder Konu, dönem ve hedefleri seçip yayına alın.

1) Görsel Test Oluştur
Tek modlu sade akış burada başlar.

Tek Mod: Görsel Test Oluşturucu
Öğretmen önce soru sayısını belirler. Sistem o sayıda soru kartı açar. Her kartta soru görseli ve doğru cevap alanları yer alır. Ortak görsel gereken durumlarda ayrıca kart seçimi ile bağlanır. Bu yapı yeni tek modlu akışın sade ve kontrolü teminli olmaktadır. Bu kademe için öğrenci uygulamasında 5 pk gösterilir: A, B, C, D, E.

1A) Soru Sayısını Belirle
Testte kaç soru olacağını girin. Sistem buna göre kart alanlarını oluşturur. Bu adım yeni akışın başlangıç ekraniyi kurar.

5 Soru 10 Soru 20 Soru 30 Soru

Soru Sayısı Çözüm Sayfa Sayısı (Opsiyonel)
20 0 10) Kartları Oluştur

Öğretmen 1

2) Soruları Hazırla ve Gönderime Geç
Yeni tek modlu görsel test aşısında hazırlama, önizleme ve kanonik paylaşımda burada takip edilir.

Aktif akış: Öğretmen soru sayısını girer, kartları doldurur, ortak görsel gerektiren kart seçimiyle bağlar, önizlemeyi kontrol eder ve son bildimden taslağı ya da canlı gönderim yapar.

Toplam Kart: 0 Görsel Eklenen: 0 Çözüm Gösteren: 0 Tam Hazır: 0 Ortak Görsel Baki: 0 Çözüm Sayfası: 0/0

Sıradaki hedef: hazırlanan kartlardan kayıpsız gönderim taslağı oluşturmak. Yayın hattı yalnızca bu kanonik yapı çablerinden yarar.

Hazır için ilk yek. Detay bilümlünde içeriği hazırlamadan bu formdan gönderim yapılmaz.

Sıradaki adım: Önce soru sayısını belirleyip kartları oluşturun.

Bu alana aktifliğine geçiş. Önce kartları hazırlayın, önizlemeyi kontrol edin ve ardından Gönderime Taslağına Üst adımı tamamlayın.

Uygulamaya İçeriyi Gönder

Örn: Ses Düşmesi, Paragraf Soruları, Denklem Sistemi

Sınıf: Ders (Branşınız)
Sınıf seçiniz: Türkçe

Hedef Subeler* (zorunlu subeleriniz)
Önce sınıf seçiniz.

Dönem: Test No
Öz: 1

1A) Taslağı Kaydet 1B) Dış Yarı Yükle Uygulamaya Aktar

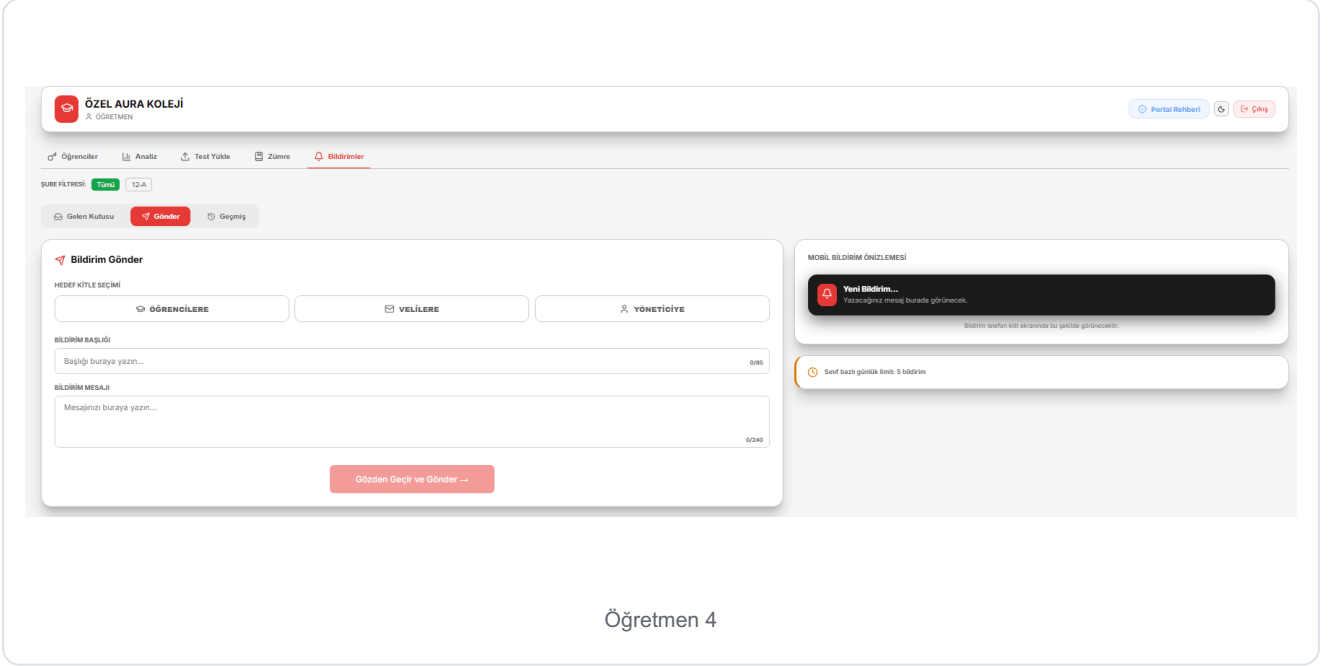
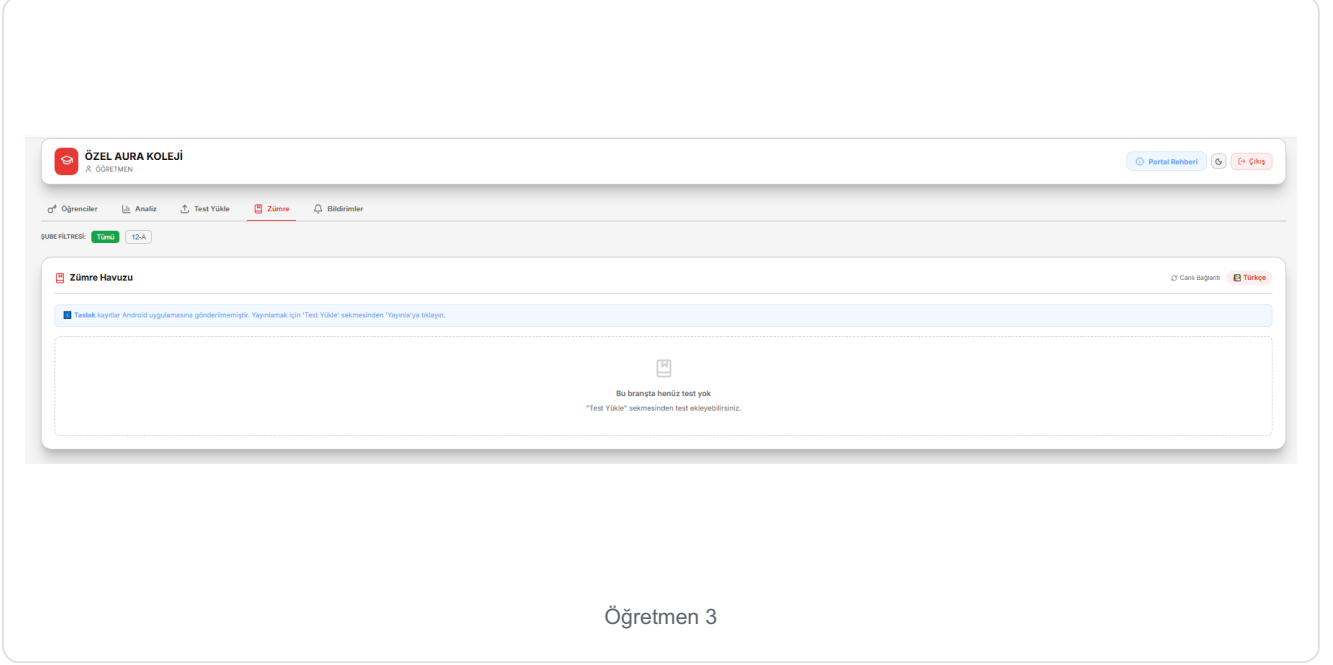
Öğrenciye Özel Test Ata

Öğrenci Seç
Öğrenciyi seçiniz

Öğretmen 2

Öğretmen Paneli GörSELLERİ 2/2

Öğretmen kullanım akışından gerçek ekran örnekleri





Aura Developers

Telefon: 0532 684 90 37

E-posta: info@auraegitim.net

Web sitesi: auraegitim.net